


H. Ayuntamiento del Municipio de FORTIN, Veracruz
ESTADO ANALÍTICO DEL EJERCICIO DEL PRESUPUESTO DE EGRESOS
 Clasificación por Objeto del Gasto (Capítulo y Concepto)
 del 01 de Enero al 31 de Julio de 2018



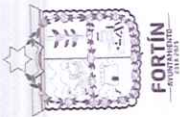
Concepto	Aprobado 1	Ampliaciones/ (Reducciones) 2	Egresos Modificado 3 = (1 + 2)	Devenido 4	Pagado 5	Suplemento 6 = (3 - 4)
Servicios Personales						
Remuneraciones al Personal de Carácter Permanente	\$ 38,945,960.01	\$ -	\$ 38,945,960.01	\$ 28,243,225.93	\$ 28,243,225.93	\$ 10,702,734.08
Remuneraciones al Personal de Carácter Transitorio	\$ 32,395,115.95	\$ -	\$ 32,395,115.95	\$ 25,633,396.47	\$ 25,633,396.47	\$ 6,761,719.48
Remuneraciones Adicionales y Especiales	\$ 4,011,570.62	\$ -	\$ 4,011,570.62	\$ 1,653,263.94	\$ 1,653,263.94	\$ 2,358,306.68
Seguridad Social	\$ 1,514,533.46	\$ -	\$ 1,514,533.46	\$ 956,565.52	\$ 956,565.52	\$ 557,967.94
Otras Prestaciones Sociales y Económicas	\$ 87,254.97	\$ -	\$ 87,254.97	\$ -	\$ -	\$ 87,254.97
Provisiones	\$ 937,475.00	\$ -	\$ 937,475.00	\$ -	\$ -	\$ 937,475.00
Pago de Estímulos a Servidores Públicos	\$ 16,232,981.79	\$ -	\$ 16,232,981.79	\$ 6,666,289.24	\$ 6,666,289.24	\$ 9,566,692.55
Materiales de Administración, Emisión de Documentos y Artículos Oficiales	\$ 1,350,751.54	\$ -	\$ 1,350,751.54	\$ 1,559,322.14	\$ -	\$ -208,570.60
Alimentos y Utensilios	\$ 3,217,794.98	\$ -	\$ 3,217,794.98	\$ 1,835,662.06	\$ 1,835,662.06	\$ 1,382,132.92
Materiales Primas y Materiales de Producción y Comercialización	\$ 6,056,984.88	\$ -	\$ 6,056,984.88	\$ 710,399.03	\$ 710,399.03	\$ 5,346,585.85
Materiales y Artículos de Construcción y de Reparación	\$ 506,587.35	\$ -	\$ 506,587.35	\$ 299,593.25	\$ 299,593.25	\$ 206,994.10
Productos Químicos, Farmacéuticos y de Laboratorio	\$ 3,629,825.91	\$ -	\$ 3,629,825.91	\$ 1,987,832.75	\$ 1,987,832.75	\$ 1,641,993.16
Combustibles, Lubricantes y Aditivos	\$ 373,345.33	\$ -	\$ 373,345.33	\$ 114,238.49	\$ 114,238.49	\$ 259,106.84
Vestuario, Blancos, Prendas de Protección y Artículos Deportivos	\$ -	\$ -	\$ -	\$ -	\$ -	\$ -
Materiales y Suministros Para Seguridad	\$ 1,097,691.80	\$ -	\$ 1,097,691.80	\$ 62,241.52	\$ 62,241.52	\$ 1,035,450.28
Herramientas, Refacciones y Accesorios Menores	\$ -	\$ -	\$ -	\$ -	\$ -	\$ -
Servicios Generales						
Servicios Básicos	\$ 24,889,224.25	\$ -	\$ 24,889,224.25	\$ 16,048,322.00	\$ 16,048,322.00	\$ 8,820,902.25
Servicios de Arrendamiento	\$ 8,345,819.90	\$ -	\$ 8,345,819.90	\$ 5,040,979.57	\$ 5,040,979.57	\$ 3,304,840.33
Servicios Profesionales, Científicos, Técnicos y Otros Servicios	\$ 1,078,257.11	\$ -	\$ 1,078,257.11	\$ 1,045,522.43	\$ 1,045,522.43	\$ 32,734.68
Servicios Financieros, Bancarios y Comerciales	\$ 4,041,556.47	\$ -	\$ 4,041,556.47	\$ 1,796,140.00	\$ 1,796,140.00	\$ 2,245,416.47
Servicios de Instalación, Reparación, Mantenimiento y Conservación	\$ 880,155.81	\$ -	\$ 880,155.81	\$ 207,127.08	\$ 207,127.08	\$ 673,028.73
Servicios de Comunicación Social y Publicidad	\$ 6,469,427.39	\$ -	\$ 6,469,427.39	\$ 5,220,742.79	\$ 5,220,742.79	\$ 1,248,684.60
Servicios de Traslado y Viáticos	\$ 471,843.46	\$ -	\$ 471,843.46	\$ 526,677.08	\$ 526,677.08	\$ -54,833.62
Servicios Oficiales	\$ 711,313.58	\$ -	\$ 711,313.58	\$ 470,342.79	\$ 470,342.79	\$ 240,970.79
Otros Servicios Generales	\$ 741,222.58	\$ -	\$ 741,222.58	\$ 586,844.70	\$ 586,844.70	\$ 154,377.88
	\$ 2,129,627.95	\$ -	\$ 2,129,627.95	\$ 1,213,945.56	\$ 1,213,945.56	\$ 915,682.39
Transferencias Internas y Asignaciones al Sector Público	\$ 1,816,429.19	\$ -	\$ 1,816,429.19	\$ 1,803,846.17	\$ 1,803,846.17	\$ 12,583.02
Transferencias al Resto del Sector Público	\$ -	\$ -	\$ -	\$ -	\$ -	\$ -
Subsidios y Subvenciones	\$ -	\$ -	\$ -	\$ -	\$ -	\$ -
Ayudas Sociales	\$ 1,816,429.19	\$ -	\$ 1,816,429.19	\$ 1,803,846.17	\$ 1,803,846.17	\$ 12,583.02
Pensiones y Jubilaciones	\$ -	\$ -	\$ -	\$ -	\$ -	\$ -
Transferencias a Fideicomisos, Mandatos y Otros Análogos	\$ -	\$ -	\$ -	\$ -	\$ -	\$ -
Transferencias a la Seguridad Social	\$ -	\$ -	\$ -	\$ -	\$ -	\$ -
Donativos	\$ -	\$ -	\$ -	\$ -	\$ -	\$ -
Transferencias al Exterior	\$ -	\$ -	\$ -	\$ -	\$ -	\$ -
Bienes Muebles, Inmuebles e Intangibles						
Mobiliario y Equipo de Administración	\$ 5,160,892.60	\$ -	\$ 5,160,892.60	\$ 2,520,771.63	\$ 2,520,771.63	\$ 2,640,121.07
Mobiliario y Equipo Educativo y Recreativo	\$ 613,408.74	\$ -	\$ 613,408.74	\$ 64,394.70	\$ 64,394.70	\$ 549,014.04
Equipo e Instrumental Médico y de Laboratorio	\$ 288,998.95	\$ -	\$ 288,998.95	\$ 28,873.30	\$ 28,873.30	\$ 260,125.65
Vehículos y Equipo de Transporte	\$ 3,450.00	\$ -	\$ 3,450.00	\$ 1,094,000.00	\$ 1,094,000.00	\$ -1,090,550.00
Equipo de Defensa y Seguridad	\$ 2,121,347.03	\$ -	\$ 2,121,347.03	\$ 43,508.51	\$ 43,508.51	\$ 2,077,838.52
Máquina, Otros Equipos y Herramientas	\$ 27,665.28	\$ -	\$ 27,665.28	\$ 253,202.16	\$ 253,202.16	\$ -225,536.88
Colecciones, Obras de Arte	\$ -	\$ -	\$ -	\$ -	\$ -	\$ -
Bienes Inmuebles	\$ 1,000,000.00	\$ -	\$ 1,000,000.00	\$ -	\$ -	\$ 1,000,000.00
Activos Intangibles	\$ 1,096,022.60	\$ -	\$ 1,096,022.60	\$ 1,036,792.86	\$ 1,036,792.86	\$ 59,229.74

SECRETARÍA DE FISCALIZACIÓN
 H. AYUNTAMIENTO
 MUNICIPAL
 DE FORTIN, VER.
 2018-2021

SECRETARÍA DE FISCALIZACIÓN
 H. AYUNTAMIENTO
 MUNICIPAL
 DE FORTIN, VER.
 2018-2021



H. Ayuntamiento del Municipio de FORTIN, Veracruz
ESTADO ANALÍTICO DEL EJERCICIO DEL PRESUPUESTO DE EGRESOS
 Clasificación por Objeto del Gasto (Capítulo y Concepto)
 del 01 de Enero al 31 de Julio de 2018



Concepto	Egresos			Subejercicio 6 = (3 - 4)
	Aprobado 1	Ampliaciones/ (Reducciones) 2	Modificado 3 = (1 + 2)	
Inversión Pública				
Obra Pública en Bienes de Dominio Público	\$ 48,886,349.65	\$ -	\$ 48,886,349.65	\$ 9,185,833.45
Obra Pública en Bienes Proprios	\$ 46,513,557.66	\$ -	\$ 46,513,557.66	\$ 8,950,563.00
Proyectos Productivos y Acciones de Fomento	\$ 2,352,791.99	\$ -	\$ 2,352,791.99	\$ 235,370.45
Inversiones Financieras y Otras Provisiones				
Inversiones Para el Fomento de Actividades Productivas	\$ -	\$ -	\$ -	\$ -
Acciones y Participaciones de Capital	\$ -	\$ -	\$ -	\$ -
Compra de Títulos y Valores	\$ -	\$ -	\$ -	\$ -
Concesión de Préstamos	\$ -	\$ -	\$ -	\$ -
Inversiones en Fideicomisos, Mandatos y Otros Análogos	\$ -	\$ -	\$ -	\$ -
Otras Inversiones Financieras	\$ -	\$ -	\$ -	\$ -
Provisiones para Contingencias y Otras Erogaciones Especiales	\$ -	\$ -	\$ -	\$ -
Participaciones y Aportaciones				
Participaciones	\$ -	\$ -	\$ -	\$ -
Aportaciones	\$ -	\$ -	\$ -	\$ -
Convenios	\$ -	\$ -	\$ -	\$ -
Deuda Pública				
Amortización de la Deuda Pública	\$ 2,262,602.55	\$ -	\$ 2,262,602.55	\$ 1,395,658.14
Intereses de la Deuda Pública	\$ -	\$ -	\$ -	\$ -
Comisiones de la Deuda Pública	\$ -	\$ -	\$ -	\$ -
Gastos de la Deuda Pública	\$ -	\$ -	\$ -	\$ -
Costo por Coberturas	\$ -	\$ -	\$ -	\$ -
Apoyos Financieros	\$ -	\$ -	\$ -	\$ -
Adudos de Ejercicios Fiscales Anteriores (Adifis)	\$ 2,262,602.55	\$ -	\$ 2,262,602.55	\$ 1,395,658.14
Total del Gasto	\$ 138,144,430.04	\$ -	\$ 138,144,430.04	\$ 65,767,046.46

[Handwritten signature]

TESORERÍA MUNICIPAL
 H. AYUNTAMIENTO
 CONSTITUCIONAL
 DE FORTÍN, VER.
 2018 - 2021

C.P. RAMÓN ESTRADA PANZI
 TESORERO MUNICIPAL

C. FIDEL FABIAN GARCÍA SÁNCHEZ
 REGIDOR TERCERO MUNICIPAL




H. Ayuntamiento Constitucional
 de Fortín, Ver. 2018 - 2021
 REGIDURÍA TERCERA

PRESIDENCIA MUNICIPAL
 H. AYUNTAMIENTO
 CONSTITUCIONAL
 FORTIN, VER.
 2018-2021

LIC. ANTONIO MANSUR OVIEDO
 PRESIDENTE MUNICIPAL

LIC. ROSA ANA MARAÑÓN REYES
 SÍNDICO ÚNICO MUNICIPAL

COMISIÓN DE HACIENDA MUNICIPAL



SINDICATURA MUNICIPAL
 H. AYUNTAMIENTO
 CONSTITUCIONAL
 DE FORTÍN, VER.