

Concepto	Aprobado		Egresos		Devenido		Pagado		Subejercicio
	1	2	3 = (1+2)	4	5	6 = (3+4)			
Servicios Personales									
Remuneraciones al Personal de Carácter Permanente	\$ 38,945,950.00	\$ 9,920,733.80	\$ 48,874,683.80	\$ 44,831,658.54	\$ 44,831,658.54	\$ 4,043,025.26			
Remuneraciones al Personal de Carácter Transitorio	\$ 32,395,115.95	\$ 9,792,908.71	\$ 42,188,024.66	\$ 39,521,209.29	\$ 39,521,209.29	\$ 2,666,815.37			
Remuneraciones Adicionales y Especiales	\$ 4,011,570.62	\$ -	\$ 4,011,570.62	\$ 2,724,645.42	\$ 2,724,645.42	\$ -			
Seguridad Social	\$ 1,514,533.46	\$ -	\$ 1,514,533.46	\$ 1,425,248.77	\$ 1,425,248.77	\$ 1,266,925.20			
Otras Prestaciones Sociales y Económicas	\$ 1,024,729.97	\$ 135,623.09	\$ 1,160,353.06	\$ 1,160,353.06	\$ 1,160,353.06	\$ 89,204.69			
Provisiones	\$ -	\$ -	\$ -	\$ -	\$ -	\$ -			
Pago de Estímulos a Servidores Públicos	\$ -	\$ -	\$ -	\$ -	\$ -	\$ -			
Materiales y Suministros									
Materiales de Administración, Emisión de Documentos y Artículos Oficiales	\$ 13,332,981.79	\$ 5,975,169.02	\$ 19,308,150.81	\$ 19,308,150.81	\$ 19,308,150.81	\$ -			
Alimentos y Utensilios	\$ 2,350,751.54	\$ 73,448.30	\$ 2,424,200.84	\$ 2,424,200.84	\$ 2,424,200.84	\$ -			
Materiales Primas y Materiales de Producción y Comercialización	\$ 3,217,794.98	\$ 214,568.11	\$ 3,432,363.09	\$ 3,432,363.09	\$ 3,432,363.09	\$ -			
Materiales y Artículos de Construcción y de Reparación	\$ -	\$ -	\$ -	\$ -	\$ -	\$ -			
Productos Químicos, Farmacéuticos y de Laboratorio	\$ 2,156,894.88	\$ 6,206,742.32	\$ 8,363,727.20	\$ 8,363,727.20	\$ 8,363,727.20	\$ -			
Combustibles, Lubrificantes y Aditivos	\$ 506,587.35	\$ -	\$ 506,587.35	\$ 506,587.35	\$ 506,587.35	\$ -			
Vestuario, Blancos, Prendas de Protección y Artículos Deportivos	\$ 3,629,825.91	\$ 521,601.17	\$ 4,151,427.08	\$ 4,151,427.08	\$ 4,151,427.08	\$ -			
Materiales y Suministros Para Seguridad	\$ 373,345.33	\$ 21,427.72	\$ 394,773.05	\$ 394,773.05	\$ 394,773.05	\$ -			
Herramientas, Retectores y Accesorios Menores	\$ 1,097,691.80	\$ 35,342.20	\$ 1,133,034.00	\$ 1,133,034.00	\$ 1,133,034.00	\$ -			
Servicios Generales									
Servicios Básicos	\$ 27,569,224.26	\$ 1,465,741.38	\$ 29,034,965.63	\$ 29,028,280.22	\$ 29,028,280.22	\$ 6,965.41			
Servicios de Arrendamiento	\$ 8,345,819.90	\$ 1,672,356.88	\$ 10,018,176.78	\$ 9,620,395.11	\$ 9,620,395.11	\$ -			
Servicios Profesionales, Científicos, Técnicos y Otros Servicios	\$ 1,378,257.11	\$ 50,627.04	\$ 1,428,884.15	\$ 1,428,884.15	\$ 1,428,884.15	\$ -			
Servicios Financieros, Bancarios y Comerciales	\$ 4,041,556.47	\$ 457,934.30	\$ 4,534,460.90	\$ 4,534,460.90	\$ 4,534,460.90	\$ -			
Servicios de Instalación, Reparación, Mantenimiento y Conservación	\$ 880,155.81	\$ 341,704.95	\$ 1,221,860.76	\$ 1,221,860.76	\$ 1,221,860.76	\$ -			
Servicios de Comunicación Social y Publicidad	\$ 7,989,427.39	\$ 747,813.23	\$ 8,737,240.62	\$ 8,737,240.62	\$ 8,737,240.62	\$ -			
Servicios de Traslado y Viáticos	\$ 771,843.46	\$ 49,634.08	\$ 821,477.54	\$ 821,477.54	\$ 821,477.54	\$ -			
Servicios Oficiales	\$ 711,313.58	\$ 71,533.73	\$ 782,847.31	\$ 782,847.31	\$ 782,847.31	\$ -			
Otros Servicios Generales	\$ 1,341,222.58	\$ 109,460.28	\$ 1,450,682.86	\$ 1,369,667.56	\$ 1,369,667.56	\$ -			
Transferencias, Asignaciones, Subsidios y Otras Ayudas	\$ 2,129,627.95	\$ 436,146.61	\$ 2,565,774.56	\$ 2,565,774.56	\$ 2,565,774.56	\$ -			
Transferencias Internas y Asignaciones al Sector Público	\$ 2,016,429.19	\$ 55,093.50	\$ 2,071,522.69	\$ 2,071,522.69	\$ 2,071,522.69	\$ -			
Transferencias al Resto del Sector Público	\$ -	\$ -	\$ -	\$ -	\$ -	\$ -			
Subsidios y Subvenciones	\$ -	\$ -	\$ -	\$ -	\$ -	\$ -			
Ayudas Sociales	\$ 2,016,429.19	\$ 55,093.50	\$ 2,071,522.69	\$ 2,071,522.69	\$ 2,071,522.69	\$ -			
Pensioneros y Jubilaciones	\$ -	\$ -	\$ -	\$ -	\$ -	\$ -			
Transferencias a Fideicomisos, Mandatos y Otros Análogos	\$ -	\$ -	\$ -	\$ -	\$ -	\$ -			
Transferencias a la Seguridad Social	\$ -	\$ -	\$ -	\$ -	\$ -	\$ -			
Donativos	\$ -	\$ -	\$ -	\$ -	\$ -	\$ -			
Transferencias al Exterior	\$ -	\$ -	\$ -	\$ -	\$ -	\$ -			
Bienes Muebles, Inmuebles e Intangibles									
Mobiliario y Equipo de Administración	\$ 5,150,892.60	\$ 2,020,387.00	\$ 7,171,279.60	\$ 7,171,279.60	\$ 7,171,279.60	\$ -			
Mobiliario y Equipo Educativo y Recreativo	\$ 613,408.74	\$ 58,828.99	\$ 672,237.73	\$ 672,237.73	\$ 672,237.73	\$ -			
Equipo e Instrumental Médico y de Laboratorio	\$ 288,998.95	\$ 153,038.70	\$ 442,037.65	\$ 442,037.65	\$ 442,037.65	\$ -			
Vehículos y Equipo de Transporte	\$ 3,450.00	\$ 46,550.00	\$ 49,999.99	\$ 49,999.99	\$ 49,999.99	\$ -			
Equipo de Defensa y Seguridad	\$ 2,121,347.03	\$ 1,027,347.03	\$ 3,148,694.06	\$ 3,148,694.06	\$ 3,148,694.06	\$ -			
Maquinaria, Otros Equipos y Herramientas	\$ 27,665.28	\$ 172,334.72	\$ 200,000.00	\$ 200,000.00	\$ 200,000.00	\$ -			
Colecciones, Obras de Arte	\$ -	\$ -	\$ -	\$ -	\$ -	\$ -			
Bienes Inmuebles	\$ 1,000,000.00	\$ 1,000,000.00	\$ 2,000,000.00	\$ 2,000,000.00	\$ 2,000,000.00	\$ -			
Activos Intangibles	\$ 1,090,022.60	\$ -	\$ 1,090,022.60	\$ 1,227,662.67	\$ 1,227,662.67	\$ -			
	\$ 48,865,349.65	\$ 5,085,096.67	\$ 53,950,446.32	\$ 53,487,404.44	\$ 53,487,404.44	\$ 21,464,041.88			



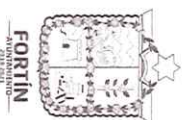
PRESIDENCIA MUNICIPAL
H. AYUNTAMIENTO
CONSTITUCIONAL
FORTIN, VER.
21.11.2018

H. Ayuntamiento Constitucional
de Fortin, Ver. 2018 - 2021
SINDICATURA MUNICIPAL

TESORERIA MUNICIPAL
H. AYUNTAMIENTO
CONSTITUCIONAL
DE FORTIN, VER.

REGISTRERIA TERCERA

H. Ayuntamiento del Municipio de FORTIN, Veracruz
ESTADO ANALITICO DEL EJERCICIO DEL PRESUPUESTO DE EGRESOS
Clasificación por Objeto del Gasto (Capítulo y Concepto)
del 01 de Enero al 30 de Noviembre de 2018



Concepto	Egresos			Devenido	Pagado	Subejercicio
	Aprobado	Ampliaciones/ (Reducciones)	Modificando			
	1	2	3 = (1 + 2)	4	5	6 = (3 + 4)
Obra Publica en Bienes de Dominio Publico	\$ 48,513,657.66	\$ 5,085,096.67	\$ 51,598,654.33	\$ 30,888,398.98	\$ 30,888,398.98	\$ 20,710,255.95
Obra Publica en Bienes Propios	\$ 2,352,791.99		\$ 2,352,791.99	\$ 1,599,006.06	\$ 1,599,006.06	\$ 753,785.93
Proyectos Productivos y Acciones de Fomento						
Inversiones Financieras y Otras						
Inversiones Para el Fomento de Actividades Productivas						
Acciones y Participaciones de Capital						
Compra de Títulos y Valores						
Concesión de Préstamos						
Inversiones en Fideicomisos, Mandatos y Otros Anticipo						
Otras Inversiones Financieras						
Provisiones para Contingencias y Otras Empeñaciones Especiales						
Participaciones y Aportaciones						
Participaciones						
Aportaciones						
Convenios						
Deuda Pública						
Amortización de la Deuda Pública						
Intereses de la Deuda Pública						
Comisiones de la Deuda Pública						
Gastos de la Deuda Pública						
Costo por Coberturas						
Apoyos Financieros						
Adeudos de Ejercicios Anteriores						
Total del Gasto	\$ 138,144,430.03	\$ 20,489,437.37	\$ 158,633,867.40	\$ 132,922,933.51	\$ 132,922,933.51	\$ 26,710,933.89



LIC. ANTONIO MANSUR OVIEDO
 PRESIDENTE MUNICIPAL

LIC. ROSA ANA MARAÑON REYES
 SINDICO UNICO MUNICIPAL


COMISION DE HACIENDA MUNICIPAL


C.P. RAMON ESTRADA DANZI
 TESORERO MUNICIPAL


C. FIDEL FABIAN GARCIA SANCHEZ
 REGIDOR TERCERO MUNICIPAL


 H. Ayuntamiento Constitucional
 de Fortin, Ver. 2016 - 2021
SINDICATURA
MUNICIPAL


 H. Ayuntamiento Constitucional
 de Fortin, Ver. 2016 - 2021
REGIDURIA TERCERA


 H. AYUNTAMIENTO
 CONSTITUCIONAL
 DE FORTIN, VER.
 2016 - 2021