



SIGMAVER
Fortín



Estado Analítico del Ejercicio del Presupuesto de Egresos
Clasificación por Objeto del Gasto (Capítulo y Concepto)

del 1 de enero al 31 de octubre de 2019


Concepto	Egresos					Subejercicio
	Aprobado	Ampliaciones / Reducciones	Modificado	Devengado	Pagado	
	1	2	3 = (1 + 2)	4	5	6 = (3 - 4)
Servicios personales						
Remuneraciones al personal de carácter permanente.	\$49,961,426.82	\$9,285,886.62	\$59,247,313.44	\$41,429,533.75	\$41,270,832.27	\$17,817,779.69
Remuneraciones al personal de carácter transitorio	\$43,278,280.55	\$8,578,590.81	\$51,856,871.36	\$38,541,778.13	\$38,541,778.13	\$13,315,093.23
Remuneraciones adicionales y especiales	\$4,275,729.48	\$235,158.06	\$4,510,887.54	\$748,396.54	\$748,396.54	\$3,762,491.00
Seguridad social	\$1,656,655.35	\$300,593.42	\$1,957,248.77	\$1,430,103.11	\$1,271,401.63	\$527,145.66
Otras prestaciones sociales y económicas	\$750,761.44	\$171,544.33	\$922,305.77	\$709,255.97	\$709,255.97	\$213,049.80
Previsiones	-	-	-	-	-	-
Pago de estímulos a servidores públicos	-	-	-	-	-	-
Materiales y suministros						
Materiales de administración, emisión de documentos y artículos	\$9,905,707.51	\$5,462,012.53	\$15,367,720.04	\$11,699,335.23	\$10,154,661.79	\$3,665,384.81
Alimentos y utensilios	\$2,963,786.61	\$-707,366.15	\$2,256,420.46	\$1,631,892.77	\$1,249,691.50	\$624,527.69
Materias primas y materiales de producción y comercialización	\$2,629,434.63	\$1,624,334.00	\$4,253,768.63	\$3,177,687.61	\$3,066,397.18	\$1,076,081.02
Materiales y artículos de construcción y de reparación	-	-	-	-	-	-
Productos químicos, farmacéuticos y de laboratorio	\$374,862.47	-	\$374,862.47	\$137,740.89	\$67,867.50	\$562,003.74
Combustibles, lubricantes y aditivos	\$3,752,077.64	\$2,065,541.93	\$5,817,619.57	\$5,055,438.33	\$4,268,043.83	\$237,121.58
Vestuario, blancos, prendas de protección y artículos deportivos	\$114,238.49	\$618,214.71	\$732,453.20	\$333,353.20	\$195,213.45	\$762,181.24
Materiales y suministros para seguridad	-	-	-	-	-	\$399,100.00
Herramientas, refacciones y accesorios menores	\$71,307.67	\$-30,466.15	\$40,841.52	\$33,471.98	\$29,565.10	\$7,369.54
Servicios generales						
Servicios básicos	\$25,006,631.97	\$18,946,999.63	\$43,953,631.60	\$33,568,476.85	\$31,920,756.45	\$10,385,154.75
Servicios de arrendamiento	\$9,520,833.70	\$2,279,485.92	\$11,800,319.62	\$9,003,692.50	\$8,992,170.86	\$2,796,627.12
Servicios profesionales, científicos, técnicos y otros servicios	\$1,510,937.63	\$1,983,818.69	\$3,494,756.32	\$2,907,665.62	\$2,822,962.69	\$587,090.70
Servicios financieros, bancarios y comerciales	\$1,528,582.04	\$6,865,133.54	\$8,393,715.58	\$4,868,928.94	\$4,868,928.94	\$3,524,786.64
Servicios de instalación, reparación, mantenimiento y conservación	\$545,804.44	\$627,761.83	\$1,173,566.27	\$1,038,820.66	\$1,038,820.66	\$134,745.61
Servicios de comunicación social y publicidad	\$7,345,747.64	\$5,584,566.50	\$12,930,314.14	\$9,939,959.98	\$9,249,623.32	\$2,990,354.16
Servicios de traslado y viáticos	\$728,517.08	\$433,872.87	\$1,162,389.95	\$1,149,052.96	\$1,042,912.96	\$13,336.99
Servicios oficiales	\$638,209.41	\$31,225.91	\$669,435.32	\$626,372.96	\$622,892.96	\$43,062.36
Otros servicios generales	\$1,483,462.76	\$1,080,625.75	\$2,564,088.51	\$2,543,613.35	\$2,339,126.55	\$20,475.16
Transferencias, asignaciones, subsidios y otras ayudas						
Transferencias internas y asignaciones al sector público	\$1,704,537.27	\$60,508.62	\$1,765,045.89	\$1,490,369.88	\$943,317.51	\$274,676.01
Transferencias al resto del sector público	\$2,120,899.01	\$3,550,968.89	\$5,671,867.90	\$4,802,252.55	\$4,338,372.56	\$869,615.35
Subsidios y subvenciones	-	\$3,358,192.00	\$3,358,192.00	\$3,358,192.00	-	-

PRESIDENCIA MUNICIPAL
 H. AYUNTAMIENTO
 CONSTITUCIONAL
 FORTÍN, VER.
 2013-2021

Ayuntamiento Municipal
 de Fortín, Ver., 2013-2021
 MÚNICIPAL

Ayuntamiento Municipal
 de Fortín, Ver., 2013-2021
 TESORERÍA

Ayuntamiento Municipal
 de Fortín, Ver., 2013-2021
 LEGIDURÍA TERCERA



Fortín




Estado Analítico del Ejercicio del Presupuesto de Egresos
Clasificación por Objeto del Gasto (Capítulo y Concepto)

del 1 de enero al 31 de octubre de 2019

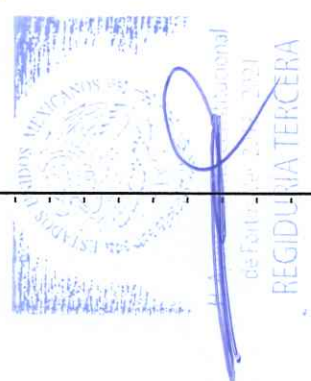
Ayudas sociales	\$2,120,899.01	\$192,776.89	\$2,313,675.90	\$1,438,572.55	\$869,615.35
Pensiones y jubilaciones	-	-	-	-	-
Transferencias a fideicomisos, mandatos y otros análogos	-	-	-	-	-
Transferencias a la seguridad social	-	-	-	-	-
Donativos	-	-	-	-	-
Transferencias al exterior	-	-	-	-	-
Bienes muebles, inmuebles e intangibles	\$2,094,000.00	\$3,015,902.54	\$5,109,902.54	\$3,953,978.46	\$567,540.08
Mobiliario y equipo de administración	-	\$186,806.52	\$186,806.52	\$103,675.80	\$83,130.72
Mobiliario y equipo educacional y recreativo	-	\$149,000.00	\$149,000.00	\$44,486.00	\$104,514.00
Equipo e instrumental médico y de laboratorio	-	\$37,769.00	\$37,769.00	\$37,769.00	-
Vehículos y equipo de transporte	\$2,094,000.00	\$2,181,300.02	\$4,275,300.02	\$3,979,884.40	\$295,415.62
Equipo de defensa y seguridad	-	\$33,470.00	\$33,470.00	-	\$33,470.00
Maquinaria, otros equipos y herramientas	-	\$426,757.00	\$426,757.00	\$375,747.26	\$51,009.74
Activos biológicos	-	-	-	-	-
Bienes inmuebles	-	-	-	-	-
Activos intangibles	-	\$800.00	\$800.00	\$800.00	-
Inversión pública	\$62,662,328.31	\$-10,405,479.91	\$52,256,848.40	\$23,028,797.04	\$29,228,051.36
Obra pública en bienes de dominio público	\$58,055,909.30	\$-6,770,755.76	\$51,285,153.54	\$23,028,797.04	\$28,256,356.50
Obra pública en bienes propios	\$4,606,419.01	\$-3,634,724.15	\$971,694.86	-	\$971,694.86
Proyectos productivos y acciones de fomento	-	-	-	-	-
Inversiones financieras y otras provisiones	\$5,029,615.69	\$-2,696,833.70	\$2,332,781.99	\$1,853,124.60	\$2,332,781.99
Inversiones para el fomento de actividades productivas	-	-	-	-	-
Acciones y participaciones de capital	-	-	-	-	-
Compra de títulos y valores	-	-	-	-	-
Concesión de préstamos	-	-	-	-	-
Inversiones en fideicomisos, mandatos y otros análogos	-	-	-	-	-
Otras inversiones financieras	\$5,029,615.69	\$-2,696,833.70	\$2,332,781.99	\$1,853,124.60	\$2,332,781.99
Provisiones para contingencias y otras erogaciones especiales	-	\$1,901,124.57	\$1,901,124.57	\$1,853,124.60	\$47,999.97
Participaciones y aportaciones	-	-	-	-	-
Participaciones	-	-	-	-	-
Aportaciones	-	-	-	-	-
Convenios	-	\$1,901,124.57	\$1,901,124.57	\$1,853,124.60	\$47,999.97
Deuda pública	\$2,363,507.63	\$3,570,188.53	\$5,933,696.16	\$4,363,910.29	\$1,569,785.87
Amortización de la deuda pública	-	\$1,084,074.00	\$1,084,074.00	\$231,131.14	\$852,942.86
Intereses de la deuda pública	\$2,363,507.63	\$-1,100,000.00	\$1,263,507.63	\$546,844.87	\$716,662.76




PRESIDENCIA MUNICIPAL
H. AYUNTAMIENTO
CONSTITUCIONAL
FORTÍN, VER.
2018-2021



H. Ayuntamiento Constitucional
de Fortín, Ver. 2018-2021
SECRETARÍA MUNICIPAL



REGIDURÍA TERCERA



TESORERÍA

