




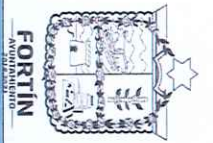
Estado de Situación Financiera Detallado - LDF  
Al 31 de Diciembre de 2019 y al 30 de Junio de 2020



Concepto	2020	31 de Diciembre de 2019	Concepto	2020	31 de Diciembre de 2019
<b>ACTIVO</b>			<b>PASIVO</b>		
<b>ACTIVO CIRCULANTE</b>			<b>PASIVO CIRCULANTE</b>		
Efectivo y Equivalentes	\$32,435,252.43	\$2,027,023.54	Cuentas por Pagar a Corto Plazo	\$51,117,139.59	\$56,056,237.58
Efectivo	\$76,434.64	\$140,349.97	Servicios Personales por Pagar a Corto Plazo	\$308,615.54	\$278,428.42
Bancos/Tesorería	\$32,417,201.71	\$1,060,539.12	Proveedores por Pagar a Corto Plazo	\$1,631,377.23	\$1,847,374.72
Bancos/Dependencias y Otros	\$0.00	\$0.00	Contratistas por Otras Públicas por Pagar a Corto Plazo	\$0.00	\$0.00
Inversiones Temporales (Hasta 3 meses)	-\$58,383.92	\$836,034.45	Participaciones y Aportaciones por Pagar a Corto Plazo	\$289,005.30	\$0.00
Fondos con Afectación Específica	\$0.00	\$0.00	Transferencias Otorgadas por Pagar a Corto Plazo	\$5,488.00	\$3,666,123.00
Depositos de Fondos de Terceros en Garantía y/o Administración	\$0.00	\$0.00	Intereses, Comisiones y Otros Gastos de la Deuda Pública por Pagar a Corto Plazo	\$0.00	\$0.00
Otros Efectivos y Equivalentes	\$0.00	\$0.00	Retenciones y Contribuciones por Pagar a Corto Plazo	\$1,873,072.00	\$2,999,090.02
Derechos a Recibir Efectivo o Equivalentes	\$1,406,086.87	\$326,697.26	Devoluciones de la Ley de Ingresos por Pagar a Corto Plazo	\$0.00	\$0.00
Inversiones Financieras de Corto Plazo	\$0.00	\$0.00	Otras Cuentas por Pagar a Corto Plazo	\$47,029,581.52	\$47,246,227.42
Cuentas por Cobrar a Corto Plazo	\$0.00	\$0.00	Documentos por Pagar a Corto Plazo	\$0.00	\$0.00
Deudores Diversos por Cobrar a Corto Plazo	\$1,426,282.32	\$326,697.26	Documentos Comerciales por Pagar a Corto Plazo	\$0.00	\$0.00
Ingresos por Recuperar a Corto Plazo	-\$20,195.45	\$0.00	Documentos con Contratistas por Otras Públicas por Pagar a Corto Plazo	\$0.00	\$0.00
Deudores por Anticipos de la Tesorería a Corto Plazo	\$0.00	\$0.00	Otros Documentos por Pagar a Corto Plazo	\$0.00	\$0.00
Préstamos Otorgados a Corto Plazo	\$0.00	\$0.00	Pérdida a Corto Plazo de la Deuda Pública a Largo Plazo	\$0.00	\$0.00
Otros Derechos a Recibir Efectivo o Equivalentes a Corto Plazo	\$0.00	\$0.00	Pérdida a Corto Plazo de la Deuda Pública Interna	\$0.00	\$0.00
Derechos a Recibir Bienes o Servicios	\$2,007,975.84	\$415,907.08	Pérdida a Corto Plazo de la Deuda Pública Externa	\$0.00	\$0.00
Anticipo a Proveedores por Adquisición de Bienes y Prestación de Servicios a Corto Plazo	\$0.00	\$408,925.90	Pérdida a Corto Plazo de Arrendamiento Financiero	\$0.00	\$0.00
Anticipo a Proveedores por Adquisición de Bienes Inmuebles y Muebles a Corto Plazo	\$0.00	\$0.00	Títulos y Valores a Corto Plazo	\$0.00	\$0.00
Anticipo a Contratistas por Obras Públicas a Corto Plazo	\$0.00	\$0.00	Títulos y Valores de la Deuda Pública Interna a Corto Plazo	\$0.00	\$0.00
Anticipo a Proveedores por Adquisición de Bienes Intangibles a Corto Plazo	\$0.00	\$5,980.18	Títulos y Valores de la Deuda Pública Externa a Corto Plazo	\$0.00	\$0.00
Otros Derechos a Recibir Bienes o Servicios a Corto Plazo	\$0.00	\$0.00	Pasivos Diferidos a Corto Plazo	\$0.00	\$0.00
Inventarios	\$0.00	\$0.00	Ingresos Cobrados por Adelantado a Corto Plazo	\$0.00	\$0.00
Inventario de Mercancías para Venta	\$0.00	\$0.00	Intereses Cobrados por Adelantado a Corto Plazo	\$0.00	\$0.00
Inventario de Mercancías Terminadas	\$0.00	\$0.00	Otros Pasivos Diferidos a Corto Plazo	\$0.00	\$0.00
Inventario de Mercancías en Proceso de Elaboración	\$0.00	\$0.00	Fondos y Bienes de Terceros en Garantía y/o Administración a Corto Plazo	\$0.00	\$0.00
Inventario de Materias Primas, Materiales y Suministros para Producción	\$0.00	\$0.00	Fondos en Garantía a Corto Plazo	\$0.00	\$0.00
Bienes en Tránsito	\$0.00	\$0.00	Fondos en Administración a Corto Plazo	\$0.00	\$0.00
Ahorros	\$0.00	\$0.00	Fondos Contingentes a Corto Plazo	\$0.00	\$0.00
Estimación por Pérdida o Deterioro de Activos Circulantes	\$139,533,105.84	\$139,533,105.84	Fondos de Fideicomiso, Mandatos y Contratos Analógicos a Corto Plazo	\$0.00	\$0.00
Estimaciones por Cuentas Incoobrables por Derechos a Recibir Efectivo o Equivalentes	\$139,533,105.84	\$139,533,105.84	Otros Fondos de Terceros en Garantía y/o Administración a Corto Plazo	\$0.00	\$0.00
Estimación por Deterioro de Inventarios	\$0.00	\$0.00	Valores y Bienes en Garantía a Corto Plazo	\$0.00	\$0.00
Otros Activos Circulantes	\$0.00	\$0.00	Provisiones a Corto Plazo	\$0.00	\$0.00
Valores en Garantía	\$0.00	\$0.00	Provisiones para Demandas y Juicios a Corto Plazo	\$0.00	\$0.00
Bienes en Garantía (excluye depósitos de fondos)	\$0.00	\$0.00	Otras Provisiones a Corto Plazo	\$0.00	\$0.00
Bienes Derivados de Embargos, Descensos, Aseguramientos y Dación en Pago	\$0.00	\$0.00	Otros Pasivos a Corto Plazo	\$28,971.94	\$0.00
Adquisición con Fondos de Terceros	\$0.00	\$0.00			

H. Ayuntamiento de Fortín, Veracruz, a 30 de Junio de 2021.  
  
**TESORERÍA**  
  
**REGISTRADURÍA TERCERA**  


PRESENCIA MUNICIPAL  
  
**CONSTITUCIONAL**  
**FORTÍN, VER.**  
**06/18/2021**  

Estado de Situación Financiera Detallado - LDF  
Al 31 de Diciembre de 2019 y al 30 de Junio de 2020



Concepto	2020	31 de Diciembre de 2019	Concepto	2020	31 de Diciembre de 2019
<b>Total de ACTIVO CIRCULANTE</b>	<b>\$175,381,520.98</b>	<b>\$142,312,533.71</b>	Ingresos por Clasificar	\$28,971.94	\$0.00
<b>ACTIVO NO CIRCULANTE</b>			Recaudación por Participar	\$0.00	\$0.00
Inversiones Financieras a Largo Plazo	\$1,024,940.32	\$1,032,027.68	Otros Pasivos Circulantes	\$0.00	\$0.00
Derechos a Recibir Electivo o Equivalentes a Largo Plazo	\$1,995,983.30	\$16,142.19	<b>Total de PASIVO CIRCULANTE</b>	<b>\$51,146,111.53</b>	<b>\$56,056,237.58</b>
Bienes Inmuebles, Infraestructura y Construcciones en Proceso	\$346,396,732.58	\$390,444,320.72	<b>PASIVO NO CIRCULANTE</b>		
Bienes Muebles	\$17,522,452.84	\$16,795,887.84	Cuentas por Pagar a Largo Plazo	\$1,783,314.18	\$2,626,191.33
Activos Intangibles	\$980,996.00	\$962,389.60	Documentos por Pagar a Largo Plazo	\$0.00	\$0.00
Depreciación, Deterioro y Amortización Acumulada de Bienes	-\$10,717,101.38	-\$7,565,012.73	Deuda Pública a Largo Plazo	\$6,741,621.62	\$6,692,165.97
Activos Diferidos	\$0.00	\$0.00	Pasivos Diferidos a Largo Plazo	\$0.00	\$0.00
Estimación por Pérdida o Deterioro de Activos no Circulantes	\$0.00	\$0.00	Fondos y Bienes de Terceros en Garantía y/o Administración a Largo Plazo	\$0.00	\$0.00
Otros Activos no Circulantes	\$0.00	\$0.00	Provisiones a Largo Plazo	\$0.00	\$0.00
<b>Total de ACTIVO NO CIRCULANTE</b>	<b>\$356,144,003.66</b>	<b>\$390,085,755.30</b>	<b>Total de PASIVO NO CIRCULANTE</b>	<b>\$8,524,935.80</b>	<b>\$9,318,357.30</b>
<b>I. Total del Activo (I = IA + IB)</b>	<b>\$531,525,524.64</b>	<b>\$532,398,289.01</b>	<b>Total de PASIVO</b>	<b>\$59,671,047.33</b>	<b>\$65,374,594.88</b>
			<b>HACIENDA PÚBLICA/PATRIMONIO</b>		
			<b>HACIENDA PÚBLICA/PATRIMONIO CONTRIBUIDO</b>		
			Aportaciones	\$133,207.48	\$133,207.48
			Donaciones de Capital	\$0.00	\$0.00
			Actualización de la Hacienda Pública/PATRIMONIO CONTRIBUIDO	\$0.00	\$0.00
			<b>Total de HACIENDA PÚBLICA/PATRIMONIO CONTRIBUIDO</b>	<b>\$133,207.48</b>	<b>\$133,207.48</b>
			<b>HACIENDA PÚBLICA/PATRIMONIO GENERADO</b>		
			Resultados del Ejercicio (Ahorro/Deterioro)	\$38,395,759.46	\$31,652,707.82
			Resultados de Ejercicios Anteriores	\$83,876,092.48	\$88,303,521.80
			Revalúos	\$316,243,619.65	\$316,243,619.65
			Reservas	\$0.00	\$0.00
			Reconciliaciones de Resultados de Ejercicios Anteriores	\$33,205,786.24	\$31,280,737.38
			<b>Total de HACIENDA PÚBLICA/PATRIMONIO GENERADO</b>	<b>\$467,490,586.65</b>	<b>\$467,490,586.65</b>
			<b>EXCESO O INSUFICIENCIA EN LA ACTUALIZACIÓN DE LA HACIENDA</b>		
			Resultado por Posición Monetaria	\$0.00	\$0.00
			Resultado por Tenencia de Activos no Monetarios	\$0.00	\$0.00
			<b>Total de EXCESO O INSUFICIENCIA EN LA ACTUALIZACIÓN DE LA HACIENDA</b>	<b>\$471,854,477.31</b>	<b>\$467,623,794.13</b>
			<b>Total de PASIVO y Hacienda Pública/PATRIMONIO (IV = II + III)</b>	<b>\$531,525,524.64</b>	<b>\$532,398,289.01</b>



Bajo protesta de decir verdad declaramos que los Estados Financieros y sus notas son fieles reflejos correctos y responsables del emisor

L.C. ANTONIO MANSUR OVIEDO  
 PRESIDENTE MUNICIPAL

L.C. TRINIDAD MALDONADO REYES  
 SINDICATURA MUNICIPAL

PRESIDENCIA MUNICIPAL  
 H. AYUNTAMIENTO  
 CONSTITUCIONAL  
 FORTÍN, VER.  
 2018-2021

H. AYUNTAMIENTO CONSTITUCIONAL  
 FORTÍN, VER.  
 2018-2021

H. ZEDEDI FABIAN GARCIA SANCHEZ  
 REGIDOR TERCERO

C.P. RAMON ESTRADA PANZA  
 TESORERO MUNICIPAL

H. AYUNTAMIENTO CONSTITUCIONAL  
 FORTÍN, VER.  
 2018-2021

REGIDURIA TERCERA

TESORERIA