



Estado Analítico de Ingresos Detallado - LDF
Del 1 de enero al 30 de septiembre de 2019

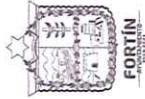
Concepto	Ingreso					Diferencia
	Estimado	Ampliaciones / (Reducciones)	Modificado	Devengado	Recaudado	
Ingresos de Libre Disposición						
A. Impuestos	\$13,056,387.02	-\$1,566,098.44	\$11,490,288.58	\$10,701,986.94	\$10,701,986.94	-\$2,354,400.08
B. Cuotas y Aportaciones de Seguridad Social	\$0.00	\$0.00	\$0.00	\$0.00	\$0.00	\$0.00
C. Contribuciones de Mejoras	\$0.00	\$0.00	\$0.00	\$0.00	\$0.00	\$0.00
D. Derechos	\$12,300,918.43	\$2,687,510.84	\$14,988,429.27	\$12,904,623.02	\$12,904,623.02	\$603,704.59
E. Productos	\$461,151.51	\$1,202,480.58	\$1,663,632.09	\$1,314,564.75	\$1,314,564.75	\$653,413.24
F. Aprovechamientos	\$49,452.50	\$3,990.00	\$53,442.50	\$7,390.15	\$7,390.15	-\$42,062.35
G. Ingresos por Ventas de Bienes y Prestación de Servicios	\$4,575,265.48	\$25,556.00	\$4,600,821.48	\$3,117,699.05	\$3,117,699.05	-\$1,457,566.43
H. Participaciones	\$55,465,151.00	\$5,915,913.38	\$61,280,964.38	\$38,048,620.02	\$38,048,620.02	-\$17,416,530.98
H1. Fondo General de Participaciones	\$44,503,299.34	\$0.00	\$44,503,299.34	\$28,290,486.50	\$28,290,486.50	-\$16,212,812.84
H2. Fondo de Fomento Municipal	\$1,801,073.25	\$3,495,174.16	\$5,296,247.41	\$5,296,247.41	\$5,296,247.41	\$3,495,174.16
H3. Fondo de Fiscalización y Recaudación	\$2,462,462.00	\$0.00	\$2,462,462.00	\$1,205,925.05	\$1,205,925.05	-\$1,256,536.95
H4. Fondo de Compensación	\$0.00	\$0.00	\$0.00	\$0.00	\$0.00	\$0.00
H5. Fondo de Extracción de Hidrocarburos	\$1,454,295.40	\$0.00	\$1,454,295.40	\$207,701.58	\$207,701.58	-\$1,246,593.82
H6. Impuesto Especial Sobre Producción y Servicios	\$2,728,471.85	\$0.00	\$2,728,471.85	\$418,657.85	\$418,657.85	-\$2,309,814.00
H7. 0.136% de la Recaudación Federal Participable	\$0.00	\$0.00	\$0.00	\$0.00	\$0.00	\$0.00
H8. 3.17% Sobre Extracción de Petróleo	\$0.00	\$0.00	\$0.00	\$0.00	\$0.00	\$0.00
H9. Gasolinas y Diesel	\$308,962.41	\$1,280,349.47	\$1,589,311.88	\$1,589,311.88	\$1,589,311.88	\$1,280,349.47
H10. Fondo del Impuesto Sobre la Renta	\$0.00	\$0.00	\$0.00	\$0.00	\$0.00	\$0.00
H11. Fondo de Estabilización de los Ingresos de las Entidades Federativas	\$0.00	\$0.00	\$0.00	\$0.00	\$0.00	\$0.00
H.A SubTotal Participaciones	\$53,258,564.25	\$4,775,523.63	\$58,034,087.88	\$37,008,330.27	\$37,008,330.27	-\$16,260,233.98
H.B Devolución de Participaciones Retenidas	\$2,206,586.75	\$1,040,289.75	\$3,246,876.50	\$1,040,289.75	\$1,040,289.75	-\$1,166,297.00
I. Incentivos Derivados de la Colaboración Fiscal	\$755,619.00	\$0.00	\$755,619.00	\$284,593.65	\$284,593.65	-\$471,025.35
I1. Tenencia o Uso de Vehículos	\$0.00	\$0.00	\$0.00	\$0.00	\$0.00	\$0.00

ESTADO LIBRE REVENIDOR
SECRETARÍA DE ECONOMÍA
H. Ayuntamiento Constitucional de Fortín, Ver.
TESORERÍA

PRESIDENCIA MUNICIPAL
H. AYUNTAMIENTO CONSTITUCIONAL
FORTÍN, VER.
2018-2021


ESTADO LIBRE REVENIDOR
SECRETARÍA DE ECONOMÍA
H. Ayuntamiento Constitucional de Fortín, Ver.
REGIDURÍA TERCERA


ESTADO LIBRE REVENIDOR
SECRETARÍA DE ECONOMÍA
H. Ayuntamiento Constitucional de Fortín, Ver.
MUNICIPAL



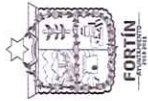
Estado Analítico de Ingresos Detallado - LDF
Del 1 de enero al 30 de septiembre de 2019

12. Fondo de Compensación ISAN	\$672,523.24	\$0.00	\$672,523.24	\$284,593.65	\$284,593.65	-\$387,929.59
13. Impuesto Sobre Automóviles Nuevos	\$0.00	\$0.00	\$0.00	\$0.00	\$0.00	\$0.00
14. Fondo de Compensación de Repesos-Intermedios	\$0.00	\$0.00	\$0.00	\$0.00	\$0.00	\$0.00
15. Otros Incentivos Económicos	\$83,095.76	\$0.00	\$83,095.76	\$0.00	\$0.00	-\$83,095.76
J. Transferencias y Asignaciones	\$0.00	\$0.00	\$0.00	\$0.00	\$0.00	\$0.00
K. Convenios	\$4,788,228.00	\$3,515,953.00	\$8,304,181.00	\$8,304,181.00	\$8,304,181.00	\$3,515,953.00
K1. Otros Convenios y Subsidios	\$4,788,228.00	\$3,515,953.00	\$8,304,181.00	\$8,304,181.00	\$8,304,181.00	\$3,515,953.00
L. Otros Ingresos de Libre Disposición	\$0.00	\$0.00	\$0.00	\$0.00	\$0.00	\$0.00
L1. Participaciones en Ingresos Locales	\$0.00	\$0.00	\$0.00	\$0.00	\$0.00	\$0.00
L2. Otros Ingresos de Libre Disposición	\$0.00	\$0.00	\$0.00	\$0.00	\$0.00	\$0.00
I. Total de Ingresos de Libre Disposición	\$91,452,172.94	\$11,685,205.36	\$103,137,378.30	\$74,683,658.58	\$74,683,658.58	-\$16,768,514.36
Ingresos Excedentes de Ingresos de Libre Disposición	\$67,691,944.00	\$16,206,723.72	\$83,898,667.72	\$73,444,141.72	\$73,444,141.72	\$5,752,197.72
Transferencias Federales Etiquetadas	\$67,691,944.00	\$16,206,723.72	\$83,898,667.72	\$73,444,141.72	\$73,444,141.72	\$5,752,197.72
A. Aportaciones	\$67,691,944.00	\$6,701,100.72	\$74,393,044.72	\$63,938,518.72	\$63,938,518.72	-\$3,753,425.28
A1. Fondo de Aportaciones para la Nomina Educativa y Gasto Operativo	\$0.00	\$0.00	\$0.00	\$0.00	\$0.00	\$0.00
A2. Fondo de Aportaciones para los Servicios de Salud	\$0.00	\$0.00	\$0.00	\$0.00	\$0.00	\$0.00
A3. Fondo de Aportaciones para la Infraestructura Social	\$23,005,692.00	\$10,649,219.72	\$33,654,911.72	\$30,439,016.72	\$30,439,016.72	\$7,433,324.72
A4. Fondo de Aportaciones para el Fortalecimiento de los Municipios y de las Demarcaciones Territoriales del Distrito Federal	\$44,686,252.00	-\$3,948,119.00	\$40,738,133.00	\$33,499,502.00	\$33,499,502.00	-\$11,186,750.00
A5. Fondo de Aportaciones Múltiples	\$0.00	\$0.00	\$0.00	\$0.00	\$0.00	\$0.00
A6. Fondo de Aportaciones para la Educación Tecnológica y de Adultos	\$0.00	\$0.00	\$0.00	\$0.00	\$0.00	\$0.00
A7. Fondo de Aportaciones para la Seguridad Pública de los Estados y del Distrito Federal	\$0.00	\$0.00	\$0.00	\$0.00	\$0.00	\$0.00
A8. Fondo de Aportaciones para el Fortalecimiento de las Entidades Federativas	\$0.00	\$0.00	\$0.00	\$0.00	\$0.00	\$0.00
B. Convenios	\$9,505,623.00	\$9,505,623.00	\$9,505,623.00	\$9,505,623.00	\$9,505,623.00	\$9,505,623.00
B1. Convenios de Protección Social en Salud	\$0.00	\$0.00	\$0.00	\$0.00	\$0.00	\$0.00
B2. Convenios de Descentralización	\$0.00	\$0.00	\$0.00	\$0.00	\$0.00	\$0.00
B3. Convenios de Reasignación	\$0.00	\$0.00	\$0.00	\$0.00	\$0.00	\$0.00
B4. Otros Convenios y Subsidios	\$0.00	\$9,505,623.00	\$9,505,623.00	\$9,505,623.00	\$9,505,623.00	\$9,505,623.00
B4.1. Ingresos Extraordinarios	\$0.00	\$9,505,623.00	\$9,505,623.00	\$9,505,623.00	\$9,505,623.00	\$9,505,623.00
C. Fondos Distintos de Aportaciones	\$0.00	\$0.00	\$0.00	\$0.00	\$0.00	\$0.00
C1. Fondo para Entidades Federativas y Municipios Productores de Hidrocarburos	\$0.00	\$0.00	\$0.00	\$0.00	\$0.00	\$0.00
C2. Fondo Minero	\$0.00	\$0.00	\$0.00	\$0.00	\$0.00	\$0.00
D. Transferencias, Subsidios y Subvenciones, y Pensiones y Jubilaciones	\$0.00	\$0.00	\$0.00	\$0.00	\$0.00	\$0.00
E. Otras Transferencias Federales Etiquetadas	\$0.00	\$0.00	\$0.00	\$0.00	\$0.00	\$0.00
II. Total de Transferencias Federales Etiquetadas	\$67,691,944.00	\$16,206,723.72	\$83,898,667.72	\$73,444,141.72	\$73,444,141.72	\$5,752,197.72


 PRESIDENCIA MUNICIPAL
 H. AYUNTAMIENTO
 CONSTITUCIONAL
 FORTÍN, VER.
 2018-2021


 H. Ayuntamiento Constitucional
 Fortín, Veracruz
 2018-2021
 REGIDURÍA TERCERA


 H. Ayuntamiento
 Constitucional
 Fortín, Veracruz
 2018-2021
 REGIDURÍA TERCERA



Estado Analítico de Ingresos Detallado - LDF
Del 1 de enero al 30 de septiembre de 2019

IIa. Total de Transferencias Estatales Etiquetadas	\$0.00	\$0.00	\$0.00	\$0.00	\$0.00	\$0.00
III. Ingresos Derivados de Financiamientos	\$0.00	\$0.00	\$0.00	\$0.00	\$0.00	\$0.00
A. Ingresos Derivados de Financiamientos	\$0.00	\$0.00	\$0.00	\$0.00	\$0.00	\$0.00
IV. Total de Ingresos	\$159,144,116.94	\$27,891,929.08	\$187,036,046.02	\$148,127,800.30	\$148,127,800.30	-\$11,016,316.64
Datos Informativos						
1. Ingresos Derivados de Financiamientos con Fuente de Pago de Ingresos de Libre Disposición						
2. Ingresos Derivados de Financiamientos con Fuente de Pago de Transferencias Federales Etiquetadas						
3. Ingresos Derivados de Financiamientos (3 = 1 + 2)						



M. Ayuntamiento Constitucional
de Fortín, Ver. 2018 - 2021

SINDICATURA MUNICIPAL

LIC. ROSA YVIA MARAÑON REYES
SINDICA UNICA MUNICIPAL



PRESIDENCIA MUNICIPAL
H. AYUNTAMIENTO
CONSTITUCIONAL
FORTÍN, VER.
2018-2021

LIC. ANTONIO MANSUR OVIEDO
PRESIDENTE MUNICIPAL



C. FIDEL FABIAN GARCIA SANCHEZ
REGIDOR TERCERO

REGIDURIA TERCERA



C. P. RAMÓN ESTRADA PANZI
TESORERO MUNICIPAL



Fortín

Estado Analítico del Ejercicio del Presupuesto de Egresos Detallado - LDF

CLASIFICADOR POR OBJETO DE GASTO

Del 1 de enero al 30 de septiembre de 2019



Concepto	Egresos					
	Aprobado	Ampliaciones / (Reducciones)	Modificado	Devengado	Pagado	Subejercicio
I. Gasto No Etiquetado	\$91,452,172.94	\$10,719,519.02	\$102,171,691.96	\$69,848,275.85	\$63,752,384.80	\$32,323,416.11
A. Servicios personales	\$49,961,426.82	\$8,578,035.64	\$58,539,462.46	\$37,356,906.79	\$37,234,044.52	\$21,182,555.67
a1) Remuneraciones al personal de carácter permanente.	\$43,278,280.55	\$8,135,829.25	\$51,414,109.80	\$34,779,110.15	\$34,779,110.15	\$16,634,999.65
a2) Remuneraciones al personal de carácter transitorio	\$0.00	\$0.00	\$0.00	\$0.00	\$0.00	\$0.00
a3) Remuneraciones adicionales y especiales	\$4,275,729.48	\$115,940.06	\$4,391,669.54	\$736,645.83	\$736,645.83	\$3,655,023.71
a4) Seguridad social	\$1,656,655.35	\$260,000.00	\$1,916,655.35	\$1,273,070.35	\$1,150,208.06	\$643,585.00
a5) Otras prestaciones sociales y económicas	\$750,761.44	\$66,266.33	\$817,027.77	\$568,080.46	\$568,080.46	\$248,947.31
a6) Previsiones	\$0.00	\$0.00	\$0.00	\$0.00	\$0.00	\$0.00
a7) Pago de estímulos a servidores públicos	\$0.00	\$0.00	\$0.00	\$0.00	\$0.00	\$0.00
B. Materiales y suministros	\$9,905,707.51	\$1,624,790.23	\$11,530,497.74	\$9,000,251.69	\$7,498,145.03	\$2,530,246.05
b1) Materiales de administración, emisión de documentos y artículos oficiales	\$2,963,786.61	-\$704,486.15	\$2,259,300.46	\$1,359,714.84	\$1,202,840.06	\$899,585.62
b2) Alimentos y utensilios	\$2,629,434.63	\$1,644,334.00	\$4,273,768.63	\$2,958,983.54	\$2,860,795.01	\$1,314,785.09
b3) Materias primas y materiales de producción y comercialización	\$0.00	\$0.00	\$0.00	\$0.00	\$0.00	\$0.00
b4) Materiales y artículos de construcción y de reparación	\$0.00	\$0.00	\$0.00	\$0.00	\$0.00	\$0.00
b5) Productos químicos, farmacéuticos y de laboratorio	\$374,862.47	\$0.00	\$374,862.47	\$107,046.98	\$37,173.59	\$267,815.49
b6) Combustibles, lubricantes y aditivos	\$3,752,077.64	\$481,279.39	\$4,233,357.03	\$4,233,357.03	\$3,232,612.91	\$0.00
b7) Vestuario, blancos, prendas de protección y artículos deportivos	\$114,238.49	\$233,441.05	\$347,679.54	\$333,353.20	\$158,667.36	\$14,326.34
b8) Materiales y suministros para seguridad	\$0.00	\$0.00	\$0.00	\$0.00	\$0.00	\$0.00
b9) Herramientas, refacciones y accesorios menores	\$71,307.67	-\$29,778.06	\$41,529.61	\$7,796.10	\$6,056.10	\$33,733.51
C. Servicios generales	\$25,006,631.97	-\$2,638,485.05	\$22,370,146.92	\$16,206,571.53	\$15,099,329.41	\$6,163,575.39
c1) Servicios básicos	\$9,520,833.70	\$83,989.79	\$9,604,823.49	\$6,167,953.50	\$6,156,431.86	\$3,436,869.99
c2) Servicios de arrendamiento	\$1,510,937.63	-\$16,181.31	\$1,494,756.32	\$1,150,548.66	\$1,065,845.73	\$344,207.66
c3) Servicios profesionales, científicos, técnicos y otros servicios	\$1,528,582.04	-\$1,354,275.46	\$174,306.58	\$113,224.60	\$113,224.60	\$61,081.98
c4) Servicios financieros, bancarios y comerciales	\$545,804.44	-\$354,265.93	\$191,538.51	\$133,123.00	\$133,123.00	\$58,395.51
c5) Servicios de instalación, reparación, mantenimiento y conservación	\$7,345,747.64	-\$2,132,469.38	\$5,213,278.26	\$3,463,248.52	\$3,250,791.10	\$1,750,029.74
c6) Servicios de comunicación social y publicidad	\$728,517.08	\$121,021.87	\$849,538.95	\$835,841.97	\$767,401.97	\$13,696.98
c7) Servicios de traslado y viáticos	\$638,209.41	\$0.00	\$638,209.41	\$566,472.88	\$566,472.88	\$71,736.53
c8) Servicios oficiales	\$1,483,462.76	\$955,206.75	\$2,438,669.51	\$2,428,475.11	\$2,244,379.25	\$10,194.40
c9) Otros servicios generales	\$1,704,537.27	\$60,508.62	\$1,765,045.89	\$1,347,683.29	\$801,659.02	\$417,362.20
D. Transferencias, asignaciones, subsidios y otras ayudas	\$2,120,899.01	\$3,202,035.10	\$5,322,934.11	\$4,561,603.95	\$1,197,923.95	\$761,330.16
d1) Transferencias internas y asignaciones al sector público	\$0.00	\$3,358,192.00	\$3,358,192.00	\$3,358,192.00	\$0.00	\$0.00
d2) Transferencias al resto del sector público	\$0.00	\$0.00	\$0.00	\$0.00	\$0.00	\$0.00
d3) Subsidios y subvenciones	\$0.00	\$0.00	\$0.00	\$0.00	\$0.00	\$0.00
d4) Ayudas sociales	\$2,120,899.01	-\$156,156.90	\$1,964,742.11	\$1,203,411.95	\$1,197,923.95	\$761,330.16
d5) Pensiones y jubilaciones	\$0.00	\$0.00	\$0.00	\$0.00	\$0.00	\$0.00
d6) Transferencias a fideicomisos, mandatos y otros análogos	\$0.00	\$0.00	\$0.00	\$0.00	\$0.00	\$0.00
d7) Transferencias a la seguridad social	\$0.00	\$0.00	\$0.00	\$0.00	\$0.00	\$0.00
d8) Donativos	\$0.00	\$0.00	\$0.00	\$0.00	\$0.00	\$0.00
d9) Transferencias al exterior	\$0.00	\$0.00	\$0.00	\$0.00	\$0.00	\$0.00
E. Bienes muebles, inmuebles e intangibles	\$2,094,000.00	-\$1,962,231.00	\$131,769.00	\$63,666.00	\$63,666.00	\$68,103.00
e1) Mobiliario y equipo de administración	\$0.00	\$0.00	\$0.00	\$0.00	\$0.00	\$0.00
e2) Mobiliario y equipo educacional y recreativo	\$0.00	\$0.00	\$0.00	\$0.00	\$0.00	\$0.00
e3) Equipo e instrumental médico y de laboratorio	\$0.00	\$37,769.00	\$37,769.00	\$37,769.00	\$37,769.00	\$0.00
e4) Vehículos y equipo de transporte	\$2,094,000.00	-\$2,025,897.00	\$68,103.00	\$0.00	\$0.00	\$68,103.00
e5) Equipo de defensa y seguridad	\$0.00	\$0.00	\$0.00	\$0.00	\$0.00	\$0.00
e6) Maquinaria, otros equipos y herramientas	\$0.00	\$25,897.00	\$25,897.00	\$25,897.00	\$25,897.00	\$0.00
e7) Activos biológicos	\$0.00	\$0.00	\$0.00	\$0.00	\$0.00	\$0.00
e8) Bienes inmuebles	\$0.00	\$0.00	\$0.00	\$0.00	\$0.00	\$0.00
e9) Activos intangibles	\$0.00	\$0.00	\$0.00	\$0.00	\$0.00	\$0.00
F. Inversión pública	\$0.00	\$0.00	\$0.00	\$0.00	\$0.00	\$0.00
f1) Obra pública en bienes de dominio público	\$0.00	\$0.00	\$0.00	\$0.00	\$0.00	\$0.00
f2) Obra pública en bienes propios	\$0.00	\$0.00	\$0.00	\$0.00	\$0.00	\$0.00
f3) Proyectos productivos y acciones de fomento	\$0.00	\$0.00	\$0.00	\$0.00	\$0.00	\$0.00
G. Inversiones financieras y otras provisiones	\$0.00	\$0.00	\$0.00	\$0.00	\$0.00	\$0.00
g1) Inversiones para el fomento de actividades productivas	\$0.00	\$0.00	\$0.00	\$0.00	\$0.00	\$0.00
g2) Acciones y participaciones de capital	\$0.00	\$0.00	\$0.00	\$0.00	\$0.00	\$0.00


 PRESIDENCIA MUNICIPAL
 H. AYUNTAMIENTO
 CONSTITUCIONAL
 FORTÍN, VER.
 2018-2021


 H. Ayuntamiento Constitucional
 de Fortín, Ver. 2018-2021
 SINDICATURA
 MUNICIPAL


 TESORERÍA